

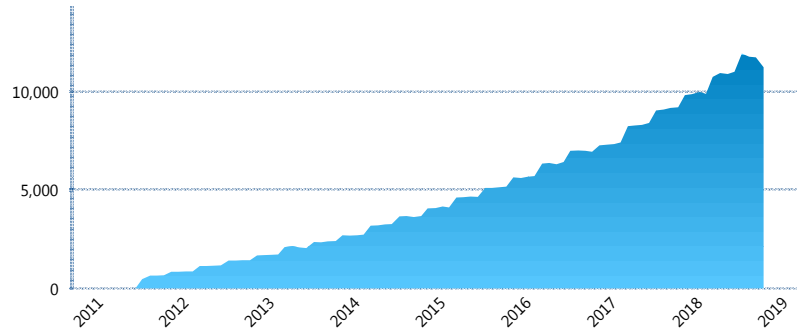
I. INFORMACIÓN FINANCIERA

I) Detalles del Fondo

Detalles del Fondo	
Razón Social	Multifondo de Previsión 4 XXI Banorte Slefore, S.A. de C.V.
Inicio de Operaciones	11/02/2011
Tipo de Fondo	Previsión Social
Clave Bolsa	CJUBILA
Activos Administrados *	11,226
ISIN	MX54CJ000054
Comisión Anual	No Disponible
Administrador	Afore XXI Banorte, S.A. de C.V.
Director General	Mtro. Juan Manuel Valle Pereña
Presidente del Consejo	C. Fernando Solís Soberón

Activos Administrados *

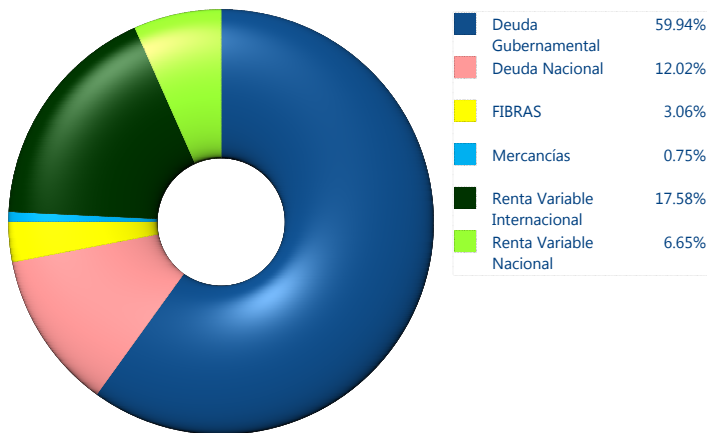
\$11,226



*Cifras en millones de pesos

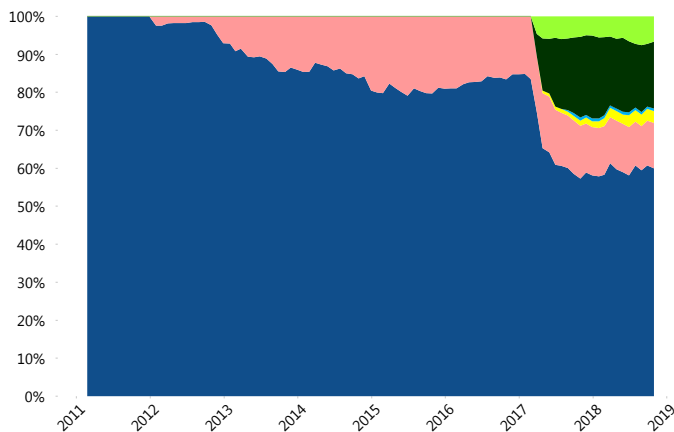
Contiene el efecto de fusiones, cortes transversales y transferencias por edad. Para mayor información consultar: <http://www.consar.gob.mx/gobmx/Aplicativo/Factsheets/EC/ECSAR.pdf>

II) Inversiones



Tipo de Instrumento		XXI-Banorte (...)	Sistema Adicional...
Renta Variable Nacional	Renta Variable Nacional	6.65%	5.59%
	Total	6.65%	5.59%
Renta Variable Internacional	Renta Variable Internacional	17.58%	14.83%
	Total	17.58%	14.83%
Mercancías	Mercancías	0.75%	0.55%
	Total	0.75%	0.55%
FIBRAS	FIBRAS	3.06%	2.29%
	Total	3.06%	2.29%
Estructurados	Estructurados	0.00%	0.06%
	Total	0.00%	0.06%
Deuda Nacional	Alimentos	0.06%	0.03%
	Automotriz	0.28%	0.07%
	Banca de Desarrollo	1.86%	1.16%
	Bancario	0.45%	0.78%
	Bebidas	0.26%	0.16%
	Cemento	0.00%	0.01%
	Centros Comerciales	0.00%	0.00%
	Consumo	0.36%	0.13%
	Empresas Productivas del Estado	2.91%	2.13%
	Estados	0.14%	0.63%
	Europeos	1.17%	0.69%
	Grupos Industriales	0.00%	0.04%
	Infraestructura	1.59%	1.38%
	OTROS	0.41%	0.35%
	Papel	0.08%	0.03%
	Serv. Financieros	0.12%	0.08%
	Telecom	0.41%	0.20%
Transporte	0.00%	0.01%	
Vivienda	1.93%	1.13%	
Total	12.02%	9.00%	
Deuda Internacional	Deuda Internacional	0.00%	0.00%
	Total	0.00%	0.00%
Deuda Gubernamental	BONDESD	0.00%	4.23%
	BONOS	31.42%	27.73%
	BPA182	0.00%	0.12%
	BPAS	0.00%	0.15%
	CBIC	0.00%	0.09%
	CETES	4.22%	11.22%
	REPORTO	0.74%	1.37%
	UDIBONO	23.55%	22.73%
	UMS	0.00%	0.07%
	Total	59.94%	67.70%
Total	100.00%	100.00%	

Evolución de Inversiones



**Considera las inversiones de todo el grupo de SIEFORES Adicionales
Cifras al cierre de octubre de 2018

III) Desempeño

Rendimiento Bolsa

Tipo	XXI-Banorte (SPS4)	Sistema Adicionales
1 año	0.83%	1.54%
2 años	3.20%	4.06%
3 años	3.42%	4.05%
5 años	3.74%	4.45%

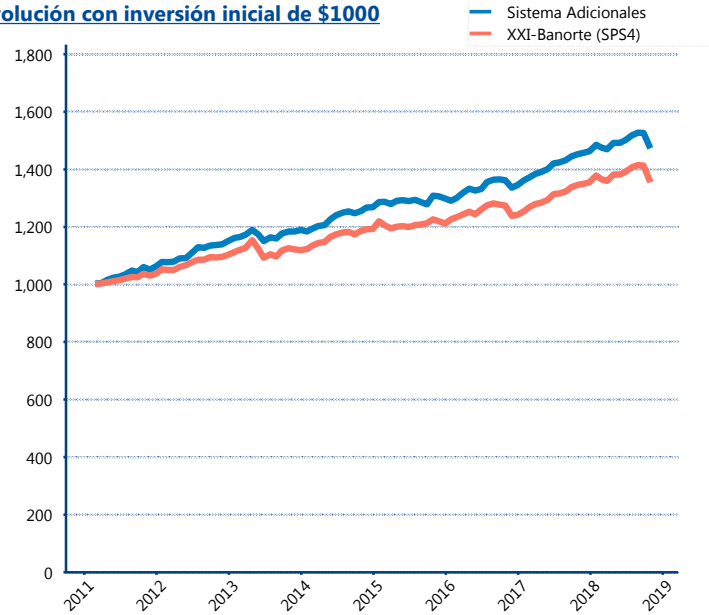
Indicador de Rendimiento Neto

N/A

N/A

N/A

Evolución con inversión inicial de \$1000



Construido con el precio de la Sifore registrado en la Bolsa Mexicana de Valores

IV) Medidas de sensibilidad y riesgos

Evolución del Plazo Promedio Ponderado

